

Las fuentes del Llobregat i Castellar de n'Hug

Castellar de n'Hug - Provincia Barcelona
Apto para Primaria, Secundaria, Bachillerato, Ciclos formativos

Desde
9,20€

Descripción:

Empezaremos con la Fuentes del Llobregat, de gran espectacularidad sobretudo en tiempos de aguas abundosas. Con las explicaciones sobre el río Llobregat, uno de los ríos más importantes de Cataluña. El agua que lleva fue la primera riqueza de esta región, como eje vertebrador de este país de montaña. Iremos haciendo el itinerario de las fuentes hasta el nacimiento del río, donde el agua brota directamente de la altiplanicie que envuelve Castellar de N'Hug, y forma una abundosa y rápida cascada.

Seguiremos por un sendero, entre roca calcárea y vegetación, que nos conducirá hasta el bonito y típico pueblo de montaña. Un municipio de la comarca del Berguedá, donde se hace el Concurso Internacional de Perros Pastores, un concurso que encontramos su origen en el 1962, cuando una cuadrilla de pastores de la zona competían para demostrar quien tenía el mejor perro pastor para mandar el rebaño de ovejas.




Después de visitarlo y almorzar, podemos dejar un rato de juego libre, o bien de manera opcional, bajaremos a la Poble de Lillet para disfrutar del modernismo que Antoni Gaudí hizo en los Jardines Artigas, como regalo de agradecimiento a la familia Artigas.

Precios:

- Visita Fuentes del Llobregat: 9,20.-€ por alumno.
- Visita Fuentes del Llobregat+Jardines Artigas: 11,70.-€ por alumno.
- Los profesores son gratuitos.
- El autocar no está incluido y es opcional. Visita+autocar desde 19,50.-€ por alumno (sin jardines, autocar 55 plazas), ¡consultadnos!

Ten en cuenta

- Precios con el IVA incluido.
- El precio de los Jardines podría variar en enero de 2022 al ser tasas municipales.
- Se recomienda llevar calzado cómodo (la excursión se realiza en el exterior).
- Hay que llevar cantimplora, gorra, desayuno y comida.
- Si escogéis la opción de los Jardines Artigas, es necesario el autocar para ir de Castellar de N'hug a la Poble de Lillet.
- La duración está dentro del horario escolar de todo un día. Debe tenerse en cuenta la distancia de la escuela para pensar el horario de la excursión.
- Se pueden hacer variaciones de la excursión, visitando el Museo del Transporte, el Museo del Cemento o la Presa de la Baells.





Tel. 938 370 966

www.turismoescolar.es
info@turismoescolar.es